

食堂テーブル・チェア

DC-50/45チェア

●DC-50MV(メッキ脚)



LB(ライトブルー)

●DC-50V(粉体塗装脚)



LM(ライトグリーン)

●DC-45MV(メッキ脚)



LB(ライトブルー)

●DC-45V(粉体塗装脚)



PN(ピンク)

48-0238-□
DC-50MV-□□
¥20,300

W500×D530×H750 SH430

48-0239-□
DC-50V-□□
¥18,200

W500×D530×H750 SH430

48-0240-□
DC-45MV-□□
¥16,600

W450×D524×H750 SH430

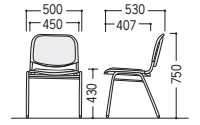
48-0241-□
DC-45V-□□
¥14,600

W450×D524×H750 SH430

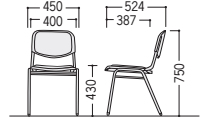
■共通仕様(DC-50・DC-45)

背・座/P.P.樹脂成型品
脚部/φ19.1パイプ、メッキ(50・45MV)
粉体塗装(50・45V)
●梱包4脚入
●質量5.2kg/1脚(DC-50)
4.8kg/1脚(DC-45)

■平積み8脚まで



DC-50



DC-45

●専用台車に8脚積載可能 専用台車 DS-1054 P309

SC-510・HC-700/710チェア

●SC-510(ステンレス脚)



LB(ライトブルー)

●HC-700(ハイテンメッキ脚)



LM(ライトグリーン)

●HC-710(ハイテン粉体脚)



LB(ライトブルー)

48-0226-□
SC-510V-□□
¥26,300

W500×D520×H755 SH430

48-0247-□
HC-700V-□□
¥21,200

W500×D520×H755 SH430

48-0228-□
HC-710V-□□
¥15,200

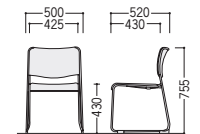
W500×D520×H755 SH430

■共通仕様(SC-510・HC-700/710)

背・座/P.P.樹脂成型品、
ウレタンフォームクッション
脚部/φ13ステンレスパイプ
(SC-510)
φ12.7ハイテンションパイプ
メッキ(HC-700)
粉体塗装(HC-710)

●梱包5脚入
●質量510:3.95kg/1脚
710・700:4.2kg/1脚

■平積み10脚まで



SC-510・HC-700/710

●樹脂製背カバー



SC-510・HC-700/710

●スタッキング収納(30脚積載時 H1727)



専用台車

30脚積載可能

48-0229-0 SCD-30

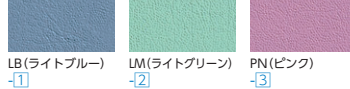
¥54,600

W590×D750×H630

●梱包2台入

■張地カラー(DC・SC・HCチェア)

●ビニールレザー(耐次亜塩素酸)



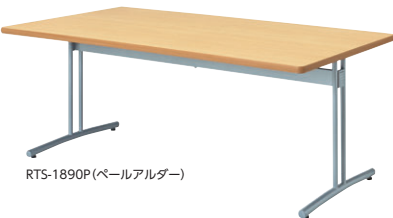
LB(ライトブルー)
-1

LM(ライトグリーン)
-2

PN(ピンク)
-3

RTSテーブル

●角型



RTS-1890P(パールアルダー)

●片丸型



RTS-1575HW(ホワイト)

●両丸型



RTS-1875RW(ホワイト)

タイプ	寸法W×D×H/脚間	質量kg	商品コード	品番	価格
角型	1800×900×700/1620	25.5	50-0552-□	RTS-1890□	¥90,200
	1800×750×700/1620	23.4	50-0549-□	RTS-1875□	¥84,400
	1500×750×700/1370	20.9	50-0543-□	RTS-1575□	¥78,300
	1200×750×700/1060	17.8	50-0541-□	RTS-1275□	¥72,100
片丸型	1800×900×700/1370	30.5	50-0553-□	RTS-1890H□	¥93,800
	1800×750×700/1370	28.5	50-0550-□	RTS-1875H□	¥89,800
	1500×750×700/1060	21.3	50-0544-□	RTS-1575H□	¥83,900
両丸型	1200×750×700/700	20.5	50-0542-□	RTS-1275H□	¥77,900
	1800×900×700/1060	27.0	50-0554-□	RTS-1890R□	¥93,800
	1800×750×700/1060	25.5	50-0551-□	RTS-1875R□	¥90,200
	1500×750×700/1060	23.0	50-0545-□	RTS-1575R□	¥87,800

■仕様

天板・天板厚/メラミン化粧板・30mm
天板芯材/パーティクルボード
天板エッジ/ソフトエッジ
脚支柱/φ25.4パイプ、
シルバーマテリアル粉体塗装
脚/φ38パイプ、シルバーマテリアル粉体塗装、
アジャスター付

■天板カラー



G(ニューグレー)
-1

P(パールアルダー)
-2

W(ホワイト)
-3