



## シンプルなフレームと棚板だけで構成されたシェルフラック

空気を通し、空間を分断することなく「見せる収納」として利用できます。モニターモデル・ワードローブモデルと合わせることで機能的ながら人が集まり安らぐ空間を創造します。

### ●品番の見方

A: ガレットオーク色  
B: アンバーウォールナット色

なし: スタンダードユニット  
WR: ワードローブユニット  
MR: モニターユニット

**R945-06** △ □ -MP ○

45: D450

12: W1200  
9: W900  
4: W450

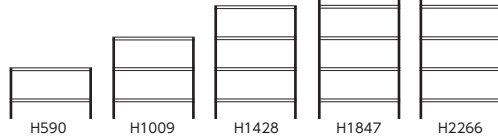
06: H590  
10: H1009  
14: H1428  
18: H1847  
22: H2266

W: ホワイト  
B: サテンブラック

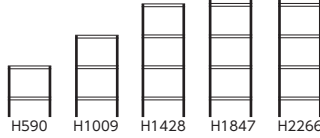
シェルフラックシリーズ

### ■モデルラインナップ

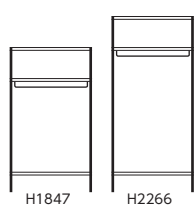
#### ●W900



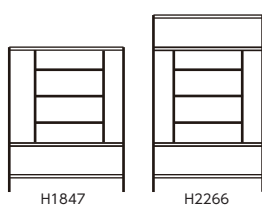
#### ●W450



#### ●W900(ワードローブ)



#### ●W1200(モニターフレーム)



※設置の際は、水平を保つようアジャスターで調整してください。

### ■フレームカラー



### ■天板メラミンカラー



### ■共通仕様

棚板/メラミン化粧板、17mm厚  
棚板耐荷重/30kg(1段あたり)  
フレーム/19×19スチール角パイプ、粉体塗装  
(ホワイト・サテンブラック)

### ■設置・組合せの注意

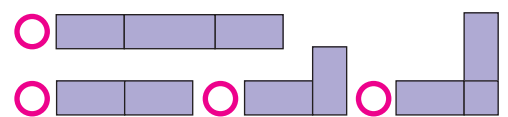
#### ■H1000以下のフレーム

・単体で設置可能です。



#### ■H1400以上のフレーム

- ・2台以上連結してご使用ください。
- ・連結金具は別売です。
- ・レイアウトに合わせて別途手配してください。
- ・フレームは必ず床固定または壁固定を行ってください。
- ・高さの異なるフレームの連結も可能です。



**フレーム構造**  
19×19mmの角パイプ構造。細いフレームと木目のパネルが、適度に空間を仕切ります。



**ワードローブ**  
ワードローブユニットを組み込むことにより、衣服を掛けることができます。ちょっとした打ち合わせ時にコートなどの衣服を掛けることにより、目隠しをつくることができます。



**モニターフレーム**  
50インチまでのモニターを取り付けることができます。打ち合わせ時やオンライン会議などの利用に最適です。



**バックパネル**  
棚板・フレームと同色のパネルを組み合わせることができます。シェルフにリズムをつけることができ、クローズ空間を作ることができます。



#### ●連結金具(オプション)

26-1945-2 RGA-RW(ホワイト)  
26-1945-1 RGA-RB(ブラック)  
¥2,700

**連結し多様なレイアウトに**  
幅が900・450・1200、高さが600・1000・1400・1800・2200のユニットがあります。向き方に応じた組み合わせに連結することで機能的な空間をつくることができます。



**壁固定&床固定**  
転倒防止の為、フレームを壁固定・床固定ができる設計になっています。  
※壁固定金具・床固定金具は別売です。

#### ●床固定金具(オプション)

26-1946-2 RGA-YW(ホワイト)  
26-1946-1 RGA-YB(ブラック)  
¥1,100

※ RGA-A アンカーボルトセットは別売です。

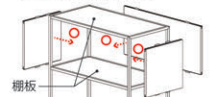
#### ●壁固定金具(オプション)

26-1947-2 RGA-KW(ホワイト)  
26-1947-1 RGA-KB(ブラック)  
¥1,100

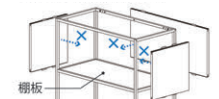
※ RGA-A アンカーボルトセットは別売です。

**■バックパネル取付について**  
バックパネルは、上下の棚板が入っていない場合は取り付けできません。上下に棚板があることをご確認ください。(追加の棚板はお問い合わせください)

#### ●バックパネル取付可能



#### ●バックパネル取付不可



#### ■固定について

- ・床の種類に合わせてアンカーボルトやセルフタッピングアンカーを別途ご用意ください。
- ・パーテーション、造作壁への固定はできません。
- ・地震時など本体の揺れが生じますので、窓やガラスパーティションの前に設置はできません。