

オープンシューズボックス・スリッパ・転倒防止金具

SBNオープンシューズボックス (固定棚タイプ)

■縦仕切なし・中棚付
(ボックス内寸/H250)



① SBN-3



② SBN-5

■縦仕切・中棚付
(ボックス内寸/H250)



③ SBN-12



④ SBN-20

■縦仕切付・中棚なし
(ボックス内寸/H250)



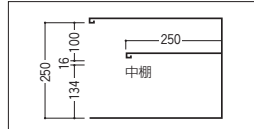
⑤ SBN-12N



⑥ SBN-20N



■中棚寸法



■共通仕様 (SBNシューズボックス)

本体/スチール、メラミン焼付塗装
カラー/ニューグレー

■転倒防止

固定金具 P482・483

●SBNオープンシューズボックスの天面両端に壁固定用のハーフパンチ加工を施しています。壁固定はTKU-2、床固定はYKU-2をご使用ください。

●縦仕切なし・中棚付(ボックス内寸/W960×D347×H250)

タイプ	寸法W×D×H	質量kg	商品コード	品番	価格
3段(12人用)	1000×350×910	32	① 52-0876-0	SBN-3	¥52,400
4段(16人用)	1000×350×1180	41	52-0877-0	SBN-4	¥65,100
5段(20人用)	1000×350×1450	49	② 52-0878-0	SBN-5	¥76,500
6段(24人用)	1000×350×1720	59	52-0879-0	SBN-6	¥87,300

●縦仕切・中棚付(ボックス内寸/W225×D347×H250)

タイプ	寸法W×D×H	質量kg	商品コード	品番	価格
3段(12人用)	1000×350×910	34	③ 52-0880-0	SBN-12	¥67,500
4段(16人用)	1000×350×1180	46	52-0881-0	SBN-16	¥85,300
5段(20人用)	1000×350×1450	52	④ 52-0882-0	SBN-20	¥96,800
6段(24人用)	1000×350×1720	66	52-0883-0	SBN-24	¥111,100

●縦仕切付・中棚なし(ボックス内寸/W225×D347×H250)

タイプ	寸法W×D×H	質量kg	商品コード	品番	価格
3段(12人用)	1000×350×910	33	⑤ 52-1002-0	SBN-12N	¥50,700
4段(16人用)	1000×350×1180	44	52-1003-0	SBN-16N	¥58,900
5段(20人用)	1000×350×1450	51	⑥ 52-1004-0	SBN-20N	¥70,300
6段(24人用)	1000×350×1720	64	52-1005-0	SBN-24N	¥79,900

SBG・SBYオープンシューズボックス (固定棚タイプ)

■縦仕切付・中棚付
(ボックス内寸/H225)




⑦ SBY-24



⑧ SBG-24

■縦仕切付・中棚なし
(ボックス内寸/H225)

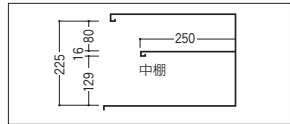


⑨ SBY-24N



⑩ SBG-24N

■中棚寸法



■転倒防止

●SBG・SBYオープンシューズボックスの天面両端に壁固定用のハーフパンチ加工を施しています。壁固定はTKU-2、床固定はYKU-2をご使用ください。

■共通仕様 (SBG・SBYシューズボックス)

本体/スチール、メラミン焼付塗装
カラー/ニューグレー

固定金具 P482・483

●縦仕切・中棚付(ボックス内寸/W225×D347×H225)

タイプ	寸法W×D×H	質量kg	商品コード	品番	価格
6列4段(24人用)	1490×350×1080	64	⑦ 52-2445-0	SBY-24	¥111,100
4列6段(24人用)	1000×350×1570	63	⑧ 52-2447-0	SBG-24	¥111,100


●縦仕切付・中棚なし(ボックス内寸/W225×D347×H225)

タイプ	寸法W×D×H	質量kg	商品コード	品番	価格
6列4段(24人用)	1490×350×1080	61	⑨ 52-2446-0	SBY-24N	¥79,900
4列6段(24人用)	1000×350×1570	60	⑩ 52-2448-0	SBG-24N	¥79,900

転倒防止金具

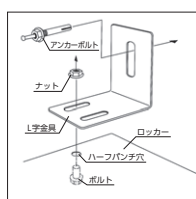
[壁固定金具対応商品/ロッカー: SLJ・SLB・SLD・SLK・SLC・LK/メールボックス: SLC
掃除用具入れ: SWA/小物入れロッカー: KLKW/シューズボックス: SLB・SBN・SBG・SBY・SBK]

■壁固定金具



52-0589-0 TKU-2
¥1,400

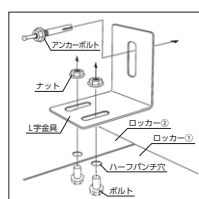
材質/スチール、ユニクロメッキ
●1ヶ入 ●アンカーボルト、ビス付



●1連で固定

TKU-2の取付方法

- ①ロッカー天面のハーフパンチ穴を開けます。
- ②本体にビスで固定金具を取り付けます。
- ③取り付けけた金具を壁側にアンカーボルトで固定します。



●2連で固定

■本体上下・左右連結金具

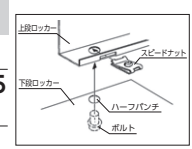


●上下連結用
52-0590-0 TKM-5
¥350

●2ヶ1組

取付方法

- ①上段で使用するロッカーの底にスピードナットを差し込みます。
- ②下段で使用するロッカーの天面のハーフパンチ穴を開けてビスで連結します。



●左右連結用
52-0591-0 TKM-6
¥350

●4ヶ1組