

TS-5881 (背もたれロック付)

●布張り



BR(ブラウン)

●ビニールレザー張り



BK(ブラック)

●背もたれロック付



■張地カラー

●布



BR(ブラウン)
-1

BK(ブラック)
-2

●ビニールレザー



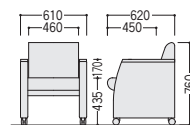
BR(ブラウン)
-1

BK(ブラック)
-2

■仕様(TS-5881)

本体/木枠、ウレタンフォーム
肘/ラバーウッド、ウレタン塗装仕上げ、
ナイロン双輪キャスター

背ロック付



アームチェア

21-0376-□ TS-5881F18 □
¥154,600

W610×D620×H760 SH435 ●25.0kg

アームチェア

21-0377-□ TS-5881V4 □
¥154,600

W610×D620×H760 SH435 ●25.0kg

TS-4681

●布張り



BR(ブラウン)



BK(ブラック)

●ビニールレザー張り



BR(ブラウン)

■張地カラー(布)



BR(ブラウン)
-1


BK(ブラック)
-2

■張地カラー(ビニールレザー)



BR(ブラウン)
-1

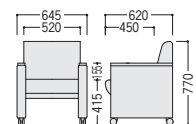
BK(ブラック)
-2



クッション性を高める
S字形スプリング仕様

■仕様(TS-4681)

本体/木枠、ウレタンフォーム
座/S字型スプリング、ウレタンフォーム
肘/ラバーウッド、
ウレタン塗装仕上げ、
ナイロン双輪キャスター



アームチェア

21-0378-□ TS-4681F18 □
¥124,200

W645×D620×H770 SH415 ●17.0kg

アームチェア

21-0379-□ TS-4681V4 □
¥124,200

W645×D620×H770 SH415 ●17.0kg

MC-750

●ローズ肘



K(ブラック)




BE(ベージュ)

●ダークオーク肘



SB(スモークブルー)

■木部カラー



R(ローズ11)




D(ダークオーク11)

■張地カラー(布)



LG(ライトグレー)
-2

BE(ベージュ)
-3



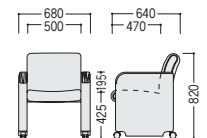
SB(スモークブルー)
-4

K(ブラック)
-5

■仕様(MC-750)

背・座/再生70%P.P.樹脂成型芯
肘部/プナ成型合板
脚部/硬質発泡樹脂成型
キャスター付

P.P.樹脂成型芯の
しなりによる
背もたれ
ペンディング



アームチェア

47-0036-□ MC-750RFC-□
¥99,000

W680×D640×H820 SH425 ●17.0kg

アームチェア

47-0037-□ MC-750DFC-□
¥99,000

W680×D640×H820 SH425 ●17.0kg