

■FNデスクの特長

ワイヤリング (コードホール配線)

机上への配線は、天板左右のコードホールから取り出せます。



コードホールカバーには、少量配線に便利なスライドカバーやLANジャックホルダーが付いています。カバーをはずせば大量配線も可能です。

セキュリティーワイヤー取付けホール



ノートPC持ち出し防止に役立つ、セキュリティーワイヤー取付け用ホールを幕板下部に装備しています。

ワイヤーを幕板のホールに通して固定。ワイヤーを机上に取り出しPCにロック。

デスクパネル (フロントパネル)

●フロントパネル



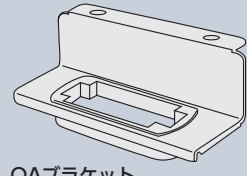
●パネルの取付け方



デスク背面に専用金具で取付けます。

コードホールオプション


OAブラケット (別売) を取り付けると、コードホールカバー内の手の届きやすい位置にコンセントやコネクタをセットできます。



OAブラケット



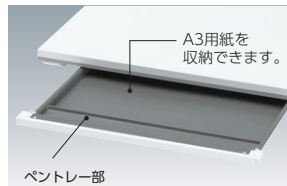
アース付2口コンセント



電話用中継コネクタ  
LAN用中継コネクタ

コードホールオプション P91

センタートレー



ペントレー部 P91

A3用紙を収納できるペントレー部付センタートレー。本体カラーに合わせてお選びいただけます。

■共通ワゴン P114

ワゴン オールロック・開閉表示付

●開閉表示付オールロックキー



1つの錠でワゴンの引出しがオールロック。ひと目で施錠の確認ができる開閉表示付です。

●ラッチ機構



不用意な引出しの飛び出しを防ぐラッチ機構付です。

●デスクと同カラー



デスクと同カラーのワゴンをお選びいただけます。

■サポートワゴン P116

サポートワゴン



デスクイン・サイドと必要に応じた使い方ができる昇降天板ワゴンや双方から使用できるセンターワゴンなどを用意しています。