

作業用チェア・導電チェア・ナースチェア

06

オフィスチェア

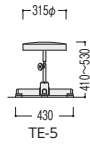
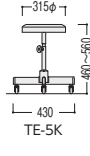
作業用チェア (T-5型)



●梱包 2 脚入
44-0545-0 TE-5K
¥13,500
 φ315(座)×H460~560
 座/ビニールレザー張り(グレー)
 脚部/スチール、粉体塗装、単輪ゴムキャスター付



●梱包 4 脚入
44-0546-0 TE-5
¥11,800
 φ315(座)×H410~530



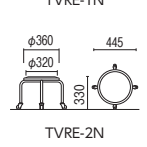
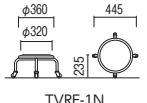
低作業用チェア (TVR型)



●梱包 4 脚入
44-0974-0 TVRE-1N
¥15,800
 φ360(座)×D445×H235
 座/ビニールシート張り(ブラック)
 脚部/スチール、ブラック粉体塗装、単輪ゴムキャスター付



●梱包 4 脚入
44-0975-0 TVRE-2N
¥15,800
 φ360(座)×D445×H330



作業用チェア (TD型)



●梱包 2 脚入
44-0982-□ TDE-34LN-Z-□
¥38,200
 φ370(座)×H415~525
 座/ビニールレザー張り、ハードボード
 脚部/スチール、クロムメッキ
 カラー/-K(ブラック)-1、-DC(ダークブラウン)-2



●梱包 2 脚入
44-0544-□ TDE-34N-□
¥26,700
 φ370(座)×H435~535



●梱包 2 脚入
44-0983-0 TDE-B14LN-Z
¥36,300
 φ380(座)×H395~505
 座/ビニールレザー張り(ブラック)、ハードボード
 脚部/スチール、クロムメッキ、単輪ゴムキャスター付



●梱包 2 脚入
44-0973-0 TDE-B14N
¥25,500
 φ380(座)×H435~535



●梱包 2 脚入
44-0542-0 TDE-2
¥20,000
 φ330(座)×H400~520
 座/ビニールシート張り(ダークグレー)
 ハードボード
 脚部/スチール、クロムメッキ

導電チェア

●導電チェア



44-0754-0 TSSE-EH16R
¥95,400
 W480×D425×H810~985 SH590~765
 φ400(座) ●可動式背もたれ
 カラー/導電レザー(ホワイト)



44-0999-0 TSWE-EH6R-Z
¥89,600
 W460×D540×H860~1020 SH470~630
 カラー/導電レザー(ホワイト)



44-0985-0 TDE-E36LN
¥59,800
 φ370(座)×H630~810 SH510~690
 カラー/導電レザー(ブラック)



44-1000-0 TGE-EH65L-Z
¥70,100
 φ360(座)×H745~905 SH590~750



44-0986-□ TDE-E36N-□
¥39,900
 φ370(座)×H555~675 SH430~550
 カラー(導電レザー)/-K(ブラック)-1
 -DC(ダークブラウン)-2

TSSE ナースチェア 詳しくは P650・653

■ハイチェア

フット
レスト付



ビニールレザー/LM(ライトグリーン)
 着座プレーキキャスター付き
44-0761-□ TSSE-16R-STCC-□
44-0638-□ TSSE-16RL-STCC-□
¥84,300



布/PR(ピンクローズ)
44-0762-□ TSSE-16R-ST-□
44-0639-□ TSSE-16RL-ST-□
¥77,700

■スタンダード

背付



ビニールレザー/B(ブルー)
44-0763-□ TSSE-14-□
44-0628-□ TSSE-14L-□
¥55,100

背なし



ビニールレザー/Y(イエロー)
44-0764-□ TSSE-13-□
44-0629-□ TSSE-13L-□
¥49,800

■固定脚(患者用チェア)

背付



B(ブルー)
44-0634-□ TSSE-14LS-□
¥63,400

背なし

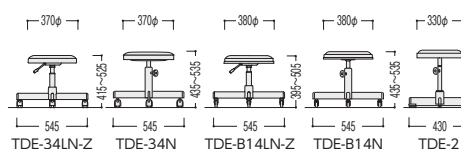


P(ピンク)
44-0580-□ TSSE-13LS-□
¥58,200

■共通仕様

背・座/布張り、ビニールレザー張り、モールドウレタン、P.P.樹脂成型
 脚部/スチール、P.P.樹脂成型カバー、ナイロン双輪キャスター
 ※16R-STCC、16RL-STCCはゴム単輪(着座プレーキ)キャスター
 カラー/布: DG(ダークグレー)-1、P(パープル)-2、B(ブルー)-3、
 M(グリーン)-4、Y(イエロー)-5、PR(ピンクローズ)-6
 ビニールレザー: B(ブルー)-6、P(ピンク)-7、
 LM(ライトグリーン)-8、Y(イエロー)-9

●作業用チェア



●導電チェア

