

■ミーティングコーナー

スチールパネル	LPK-P1509	¥35,900×3
上部樹脂ガラスパネル	LPK-PG1509F	¥30,900×2
標準柱	LPK-W15	¥7,400×6
安定脚 (両側用)	LPK-AW	¥8,700×2

セット価格のパネル合計 **¥231,300**  
※ローパーティションの他は含みません。



- 樹脂ガラスには再生原料を含むアクリル樹脂を採用しています。
- スチールパネルは防災製品ラベルの表示が認められているパーティションです。

シンプルな部材構成の施工型スチール製ローパーティション

「LPKシリーズ」新発売。パネルカラーはオフィスを明るくするホワイト色。全面スチールパネルとクリア・フロストが選べる上部樹脂ガラスパネルの2タイプ。高さも3種類、ミーティングコーナーから部屋の間仕切りとしてもご利用いただけます。

■共通仕様

- パネル/40mm厚、スチール製、粉体塗装(ホワイト)
- 樹脂ガラス/クリアタイプ：硬質再生アクリル樹脂
- フロストタイプ：硬質再生アクリル樹脂
- 柱/40mmスチール角パイプ、メラミン焼付塗装(ホワイト)、アジャスター付、天キャップ：ABS樹脂成型品
- 巾木/硬質PVC樹脂成型品(Eグレー)
- 安定脚/φ9mmスチール製、メラミン焼付塗装(Eグレー)

●樹脂ガラス(クリアとフロストの2種類からお選びいただけます。)



C(クリア)-①

F(フロスト)-②

●寸法図

W1(パネル実寸法)	W2(柱芯間寸法)
410	450
560	600
860	900
1160	1200
ドアセット	940
	900

※ドアパネルセットは柱2本付

パネルバリエーション

パネルには柱は含まれていません。ドアパネルセット/ドアパネル(カギ付)、柱×2

●標準スチールパネル

※H2130パネルのランマ樹脂ガラスはクリアタイプとフロストタイプがあります。



●上部樹脂ガラス/スチールパネル

※上部樹脂ガラスはクリアタイプとフロストタイプがあります。




●ドアパネルセット

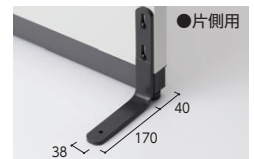
※窓なしタイプと窓付タイプがあります。ドアパネルの両側の柱には必ず安定脚を付けてください。(アンカー固定推奨)



安定脚 (床固定兼用タイプ)



52-3342-0 LPK-AW  
¥8,700



52-3343-0 LPK-AS  
¥4,600

※床固定する際は、アンカーボルトを別途ご用意ください。

H	W	標準スチールパネル				上部樹脂ガラス/スチールパネル				ドアパネルセット (柱2本含む)	
		450	600	900	450	600	900	1200	900 窓なし	900 窓付	
1530	商品コード	52-3311-0	52-3312-0	52-3313-0	52-3320-□	52-3321-□	52-3322-□	52-3323-□			
	品番	LPK-P1504	LPK-P1506	LPK-P1509	LPK-PG1504	LPK-PG1506	LPK-PG1509	LPK-PG1512			
	価格	¥29,700	¥33,200	¥35,900	¥20,700	¥24,600	¥30,900	¥42,400			
1830	商品コード	52-3314-0	52-3315-0	52-3316-0	52-3324-□	52-3325-□	52-3326-□	52-3327-□	52-3332-0	52-3333-□	
	品番	LPK-P1804	LPK-P1806	LPK-P1809	LPK-PG1804	LPK-PG1806	LPK-PG1809	LPK-PG1812	LPK-D1809	LPK-MD1809	
	価格	¥30,900	¥34,200	¥37,700	¥24,900	¥30,000	¥36,800	¥48,700	¥107,300	¥107,300	
2130	商品コード	52-3317-□	52-3318-□	52-3319-□	52-3328-□	52-3329-□	52-3330-□	52-3331-1	52-3334-0	52-3335-□	
	品番	LPK-P2104	LPK-P2106	LPK-P2109	LPK-PG2104	LPK-PG2106	LPK-PG2109	LPK-PG2112C	LPK-D2109	LPK-MD2109	
	価格	¥36,000	¥40,200	¥45,800	¥37,100	¥42,900	¥50,000	¥62,500	¥122,800	¥122,800	

商品コードと品番末尾の□には樹脂ガラスの種類が入ります。C(クリア)-①、F(フロスト)-② ※上部樹脂ガラス/スチールパネルのLPK-PG2112(H2130×W1200)にはC(クリア)のみで、F(フロスト)の設定はありません。

ローパーティションのレイアウトの際の注意事項・設置の目安

転倒防止のため直線のみレイアウトは避けてください。コーナー部が多いほど安定するので、L字型やT字型、コの字型、できればH型のレイアウトをお勧めします。施工や移設、レイアウト変更等は専門の業者にご相談ください。

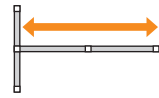
① 直線連結の場合

W3600以内またはパネル3枚までの範囲で設置してください。



② 直線で終わる場合

W2400以内またはパネル2枚までの範囲で設置してください。



③ 直線連結の長さが①②の内容を超える場合

パネル2~3枚に1箇所の割合で袖パネルや安定脚を設置してください。



④ L字やT字、コの字型で設置する場合

短辺は長辺の直線の1/3以上が必要です。1/3以内またはW1200以内になる場合は、長辺側に袖パネルや安定脚を設置してください。



柱



H	標準柱 (直線連結・コーナー連結用)	壁付柱 (壁固定用)
1530	52-3336-0 LPK-W15 ¥7,400	52-3339-0 LPK-K15 ¥6,700
1830	52-3337-0 LPK-W18 ¥8,100	52-3340-0 LPK-K18 ¥7,200
2130	52-3338-0 LPK-W21 ¥9,100	52-3341-0 LPK-K21 ¥8,200

W40×D40、アジャスター付 W40×D45