

MBCスタンドチェア



立ち上がりやすさを追求したスタンドチェア。
奥行き460mmとコンパクトサイズなので、待合用ベンチとして最適です。
※必ず壁側に設置してご利用ください。

point 座面形状は座りやすい前下がりの、体にフィットするカーブラインです。

脚部には床固定金具が付いています。
※アンカーボルトは含まれていません。



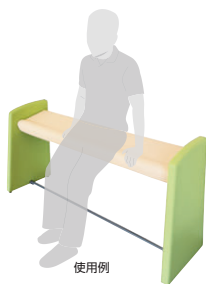
95-6097-□ MBC-ST-150-□
¥174,200

W1500×D460×H750 SH630 ●26.7kg



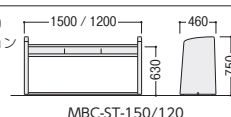
95-6098-□ MBC-ST-120-□
¥164,200

W1200×D460×H750 SH630 ●22.4kg



仕様

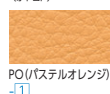
本体・脚部/木枠・ビニールレザー張り
ウレタンフォームクッション
脚部/補強パイプ
(シルバー色メラミン焼付塗装)
アジャスター付



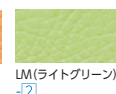
MBC-ST-150/120

張地カラー (ビニールレザー/抗菌・防汚・耐次亜塩素酸・耐アルコール・難燃)

(脚部)



PO(パステルオレンジ)
-1



LM(ライトグリーン)
-2



アイボリー

畳ベンチ



point カビ・ダニの発生を抑え耐久性に優れた和紙タミおもて採用!!

「和紙タミおもて」とは通常のタミおもて(イグサ)に比べ、カビ・ダニの発生を抑え耐久性に優れます。また、日焼けや紫外線による色褪せも少なく、防汚加工でお手入れも簡単です。

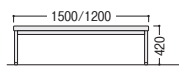
point 不意の衝撃などによる脚の折りたたみが起こりにくいパネ脚です。

パネ式折りたたみ脚
パネの力でしっかりと脚を開き、設置することができるのでスライド式やクランク式に比べ、使用時の脚の折りたたみがおきにくい安全性の高い仕様です。

仕様

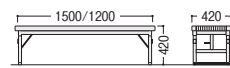
座/和紙タミおもて、合板、ウレタンフォーム
フレーム/40×16角パイプ、メラミン焼付塗装(ブラック)
脚部/固定脚: 31角パイプ、メラミン焼付塗装(ブラック)、アジャスター付
折りたたみ脚: 26角パイプ、メラミン焼付塗装(ブラック)、
パネ式折りたたみ脚、保護パー付

●固定脚



TTM-1500・1200

●パネ式折りたたみ脚



TTMJ-1500・1200

●固定脚



TTM-1500

W1500

95-6109-0 TTM-1500 ¥58,100


W1500×D420×H420 ●15.6kg

W1200

95-6110-0 TTM-1200 ¥55,900

W1200×D420×H420 ●13kg

●パネ式折りたたみ脚/保護パー付



TTMJ-1200

W1500

95-6111-0 TTMJ-1500 ¥60,100

W1500×D420×H420 ●15.24kg

W1200

95-6112-0 TTMJ-1200 ¥57,800

W1200×D420×H420 ●12.7kg

DC-10低座面チェア

point 和室にマッチする低座面タイプ(SH300)のスタッキングチェアです。



-LB(ライトブルー)

-LM(ライトグリーン)

-PN(ピンク)

48-0373-□ DC-10KTV300-□ ¥15,300

W510×D525×H628 SH300 ●3.6kg

張地カラー

(ビニールレザー/耐次亜塩素酸)



LB(ライトブルー)
-1



LM(ライトグリーン)
-2



PN(ピンク)
-3

共通仕様

背/P.P.樹脂成型品
座/ビニールレザー張り、ウレタンフォームクッション、
P.P.樹脂成型品
脚/φ12.7ハイテンションスチールパイプ、ライトグレー粉体塗装
●梱包5脚入り ●連結パーツ付

平積み10脚まで

●専用スタッキング台車

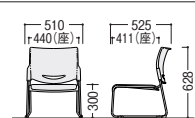
30脚積載可能

48-0379-0 OK-1842 ¥58,000

W605×D830×H487

フレーム/φ25スチールパイプ、粉体塗装

●φ75単輪ゴムキャスター付



DC-10KTV300