ホワイト
ボード壁掛ホワイト
ボード脚付透明
ボード映写対応
ホワイト
ボード省スペース
ホワイト
ボード掲示板
(室内)掲示板
(屋外)

案内板

ポスター
パネルPシリーズ
ホワイトボード
・黒板・掲示板ボードパー
ティション展示
パネルミラー
ボードカラー
ボード木目調・
木枠ボード

店舗用品

工事写真用
黒板ボード
文具スチール
グリーン
黒板

学校用教材

式典用品

室名札・
サイン学校教室用
黒板スクリーン
・ハンガー

部品一覧

MAJI series

Standard

スチールホワイト

マジシリーズ

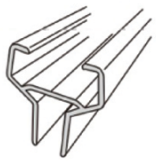
壁掛

馬印のオリジナルアルミ枠
タテ・ヨコ使いが同じボード
で対応可能！

別注サイズに柔軟に対応でき、
また関連商品【P.16】も豊富です

MAJIシリーズ 特長

枠断面図 (縦・横)

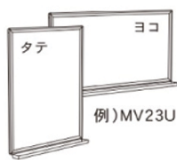


■ スチール

鉄板に焼付塗装を施しております。
デュアルコート・ニッケルホーローに比べて軽量が特長です。



■ 安全なプラスチックコーナー



タテ使いの場合は指定をお願いします
粉受はヨコ使いの長さでセットされています。
タテ使いでご使用予定の際は、品番の末尾に
「U」をご記入の上ご注文願います。

別注サイズ対応致します

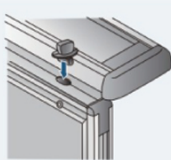
お客様の用途に合わせたサイズを製作致します。
お気軽にご相談ください。



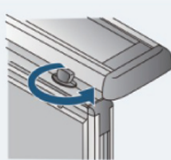
■ スライド型吊金具

2枚1組の吊金具はガタ付きを無くし工具無しで
簡単にセットできます。

粉受取付方

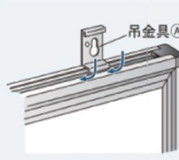


①粉受の穴に粉受
ツマミを差し込
みます。

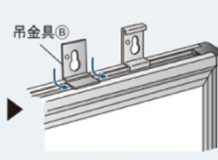


②90°回転させて固定
してください。

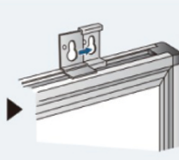
スライド型吊金具 取付方



①壁側となる方へ
吊金具Aを溝の部分
にはめ込みます。



②吊金具Bを
Aと反対側の枠に溝の
部分をはめ込みます。



③スライドして重ね
合わせ凹凸の位置
を合わせてください。



【付属品】




34 サイズ
(W1210×H910)以上
■イレーザ(大)
■ボードマーカー(黒・赤)各1本
■マグネット2ヶ




23 サイズ
(W910×H610)
■イレーザ(小)
■ボードマーカー(黒)1本
■マグネット2ヶ


無地



MV36 ¥24,600
板面寸法/W1810×H910
有効寸法/W1770×H870
粉受長さ/L=1800



MV34 ¥19,100
板面寸法/W1210×H910
有効寸法/W1170×H870
粉受長さ/L=1200



MV23 ¥10,200
板面寸法/W910×H610
有効寸法/W870×H570
粉受長さ/L=900